


第一步

浏览游戏介绍并开始玩。本演练不会包含每一个对话（文本超过 9000 行，我敢肯定您不想读小说）。本演练包含提示和有用的信息，以及您可以做出的相关选择。

几乎每件物品都可以触摸，或者莫妮卡可以看一看。你可以收集关于这些物品的有趣信息，有时你甚至可以了解更多关于莫妮卡或她的过去。我建议你不要只是通过这个游戏。如果您想享受游戏带给您的全部乐趣，请环顾四周。

您可以通过两种方式扮演莫妮卡，正派或恶毒。您与他人互动方式的决定将对故事产生根本影响。也许并不总是立即，但它会产生影响，即使是在 Ep2 中。顺便说一句，有些项目甚至可以消除甚至增加 Monica 的恶趣味。当这很重要时，我会得到更多的细节。

玩得开心，享受.....



第一天

叫醒莫妮卡。因此，单击手形符号，如上图所示：现在去她的衣橱，按照建议打扮自己。在左上角，您可以看到您的任务。



- 摸摸柜子，穿上你的家居服。
- 去洗手间，洗澡或淋浴
- 下楼去，和你的女佣茱莉亚谈谈。
 - 粗略地称呼 Julia（增加恶趣味）
 - 礼貌地称呼 Julia（减少恶趣味）
- 问问外面发生了什么，然后去厨房
- 摸右边的椅子坐下
 - 谢谢，现在离开这里（增加恶趣味）
 - 谢谢（减少讨厌）
 - 那是胡说八道，还有谁...（增加恶趣味）
 - 我应该表扬她...（减少恶毒）
- 回到你的卧室，摸摸你的衣柜，选择漂亮的衣服

同时在地下室

- 当拒绝 Fred 时，没有 h-scene ☹️当你（就像这里的 Julia）顺从时，场景变得越来越性感。

回到莫妮卡身边

- 在顶层和楼下寻找朱莉娅。找不到她后，进入地下室去洗衣房。你可以在这里找到这件衣服：



之后向右转，面对熨衣板：



蓝色箭头表示可以找到铁的位置。黄色的一点点在木布别针上。通过触摸它们，你会增加恶趣味！

- 触摸旋转时，您可以：
 - Hillbilly Julia （增加恶趣味）
 - 朱莉娅喜欢稀有的东西 （减少讨厌）
- 触模板上的毛巾。之后将你的衣服和熨斗放在板上。
- 触摸熨斗，熨烫你的衣服。
- 去卧室，穿上漂亮的衣服，然后离开房间。
- 去大厅。在那里你可以决定是否惩罚朱莉娅。
 - 我不会那样离开的…… （增加恶趣味）
 - 朱莉娅已经很努力了…… （减少恶作剧）
- 在这两种情况下，您都需要找到染发剂。它在柜子的右边。走向它。



- 拿起染发剂，返回并通过单击地毯将其倒在地毯上，然后从菜单中选择染发剂。
- 下楼去和茱莉亚谈谈。
 - 是的，朱莉娅，试着在你的空闲时间擦掉它…… （增加恶趣味）
 - 不，朱莉娅…… （减少恶作剧）
- 到外面去和你的司机弗雷德谈谈。如果你不问他，发生了什么事，你可以立即开车离开。
 - - 不要问，粗略地打个招呼 （增加恶趣味）
 - 不要问。只是打个招呼 （减少恶趣味）
- 如果您询问发生了什么事，您可以再次选择是否带上您的邻居。
- 如果 Fred 带他来找你，你可以选择：

- 我不在乎他是谁..... (增加恶趣味)
- 礼貌地打招呼..... (减少恶趣味)
- 我不在乎你是不是死了..... (增加恶趣味)
- 他处于危险之中..... (减少讨厌)
- 你想践踏..... (增加恶趣味)
- 因为它更多..... (减少恶趣味)
- 哦哇 (增加恶趣味)
- 那个划痕几乎没有..... (减少讨厌)
- 如果你选择“哦哇”，你可以起诉他。
 - 50.000 \$ (增加恶趣味)
 - 500 \$ (什么都没发生)
 - 所以这个臭农场... (增加恶趣味)
 - 什么农场? 怎么样... (什么也没发生)

莫妮卡的办公室

- 再次与弗雷德交谈，然后前往莫妮卡的办公室。
 - Bully Fred (增加恶趣味)
 - 默默去用 insta... (什么都没发生，你到了办公室)
 - 继续欺负弗雷德... (增加恶趣味)
 - 默默去用 insta... (什么都没发生，你到了办公室)
 - 继续欺负弗雷德... (增加恶趣味)
 - 默默去用 insta... (什么都没发生，你到了办公室)
 - 继续欺负弗雷德... (增加恶趣味)
 - 点击办公楼，走到那里，与女孩交谈并使用电梯。



- 这里有两个秘密项目会影响你的恶趣味。地球增加了恶趣味
- 大象（点击沙发走到那里）减少恶趣味
- 和你的秘书谈谈。
 - 你为什么不...（增加恶趣味）
 - 好的亲爱的（没什么）
 - 你在浪费我的时间吗.....（增加恶趣味）
 - 好吧，我会看...（减少恶趣味）
- 去你的办公室！



- 通过点击投影仪，你会增加恶趣味
- 走到您的办公桌前，拿起您放在办公桌上的手机并拨号。当女孩们进入房间时，您与史蒂夫交谈。
 - 轻声说话（无）
 - 侮辱史蒂夫.....（增加恶趣味）
 - 称他们为猴子...（增加恶趣味）
 - 开始对话（减少烦躁）
- 再次开始与他们交谈。这里有两种方法。
 - 1) 把他们踢出去（增加恶趣味）
 - - 现在摆脱他们。（然后迪克打电话），或者
 - 2) 它们不是没用，而是.....（增加恶趣味）
 - - 把他们踢出去（增加恶趣味），导致方式 1
 - 让它们完全剥离（增加恶趣味）
- 向他们展示真实模型的工作原理。因此去照相馆。
- 与 Alex 或 Melanie 交谈，开始拍照.....
 - 让梅兰妮成为一个音符（增加恶趣味）
 - 说没关系（减少恶趣味）
 - 说他会被解雇...（增加恶趣味）
 - 让他把自己...（减少讨厌）
 - 我的决定是最终的...（减少讨厌）
 - 我说滚出去...（增加恶趣味）

- 回到你的办公室，走到办公桌前，然后迪克打来电话。把你的手机放在桌子上。
 - 因为白痴... (增加恶趣味)
 - 因为问题... (减少讨厌)
- 离开大楼，与弗雷德交谈，然后去找迪克。
 - 只有你可以拥有... (增加恶趣味)
 - 有什么问题？(没有)
- 去加油站。
 - 你是一个愚蠢的人..... (增加 bitchiness)
 - 你做了你能做的 (减少讨厌)
- 点击右边的入口门，进入加油站。
- 走到红门边说话。看现场...
 - 有礼貌吗... (减少恶趣味)
 - 引起收银员的注意..... (增加恶趣味)
- 如果你选择这个选项，你需要打破一个瓶子。顺便说一句，这里又是一些有趣的项目.....



左边的项目减少了恶趣味，而右边的项目增加了恶趣味




- 蛋糕吧旁边是一个书架。去那里。
 - 左边的书减少了恶趣味，因为莫妮卡喜欢湖泊。
 - 右边关于咖啡的那个让莫妮卡生气并增加了恶趣味
- 伟大的。现在你走到最后一个角落的架子上。接下来的两张照片告诉你如何到达那里.....




- 走到你左边的货架，然后点击橙汁，然后再走一遍。




- 现在你应该在这里.....而且——你猜对了——我们通过点击背景中的啤酒架再次行走。
- 现在我们在这里：



- 如果您点击下方的瓶子，您可以决定是否打破它。
- 打破它。观看场景.....我想很明显点击什么可以看到最多的场景☺
 - 责怪收银员（增加恶趣味）
 - 就补偿达成一致（减少恶趣味）
- 离开加油站并与弗雷德交谈两次。
- 去迪克的办公室和迪克谈谈。之后驱车前往服装店。
 - 我已经听说了...（增加恶趣味）
 - 天气是.....（减少讨厌）
 - 不要跟我说话...（增加恶趣味）
 - 好的，弗雷德（无）
- 在商店中，要获取所有场景，请按照我下面的说明进行操作...
- 可以在三个位置找到裙子。您选择它们的顺序无关紧要。他们在这里：





- 前两个的顺序是：
- 拿一件衣服，走到更衣室，进去，摸着墙上的衣帽钩，摸着镜子慢慢穿。然后去外面的迪克。
 - 迪克，如果这是最好的.....（增加恶趣味）
 - 让我们检查更多...（减少讨厌）
- 回去穿上自己的衣服，去下一个地方。
- 拿一件衣服，走到更衣室，进去，摸着墙上的衣帽钩，摸着镜子慢慢穿。然后去外面的迪克。
 - 我不喜欢...（增加恶趣味）
 - 我再看看（减少恶趣味）
- 回到里面，穿好衣服，然后去第三个地方。
- 拿一件衣服，走到更衣室，进去，摸了摸墙上的衣帽钩，摸了摸镜子，快速穿好衣服。观看现场
- 快速再次到达它。观看现场
- 回去拿自己的衣服，然后去收银台。
 - 迪克，你为什么.....（增加恶趣味）
 - 你有一条有趣的领带（什么都没有）
 - 迪克，你很丑.....（增加恶趣味）
 - 迪克，那是.....（没什么）
 - 我可以照顾...（增加恶趣味）
 - 如果你需要它...（无）
- 去和售货员谈谈
 - 粗鲁对待.....（增加恶趣味）
 - 与卖家沟通.....（减少恶毒）这只有在你不太恶毒的情况下才有可能。

- 开迪克的玩笑（增加恶趣味）
- Take Dicks Hand...（减少恶作剧）
- 到外面去，与弗雷德交谈，然后前往拉格兰德酒店。
 - 这是你的错（增加恶趣味）
 - 但是我们买了一件衣服（什么都没有）
- 当你到达时，走进餐厅。
- 触摸椅子并坐下。
- 当你坐在椅子上看着迪克时，你有一个隐藏的对话：
 - 告诉迪克，他很有趣（增加恶趣味）
 - 闭嘴...（无）
- 与迪克交谈
- 选择可供您使用的选项.....很明显，哪一个是讨厌的。
- 当你有足够的谈话时，选择：
- 我们的晚餐在哪里？
 - 选择适合您的选项（增加恶趣味）（减少恶趣味）
 - 解雇这个傻瓜（增加恶趣味）
- 让我们去迪克（没什么）
- 回到外面，与弗雷德交谈，然后开车离开。
 - 把他扔出去（增加恶趣味）
 - 去办公室（减少讨厌）
- 与弗雷德交谈并回家
 - 迪克，胖混蛋（增加恶趣味）
 - 迪克搞砸了.....（减少恶作剧）

- 进入 你的房子
- 去卧室，穿上家居服，洗个澡然后下楼，和朱莉娅谈谈。
- 去厨房吃饭。走到餐桌旁，触摸右边的椅子坐下。
- 上楼，换上内衣去睡觉。

同时在加油站

- 如果你想要 Fred 和 Christine 的完整 h-content ，请始终选择第一个选项。
- 享受场景.....☺


第二天

- 穿上家居用品，淋浴，下楼，与朱莉娅交谈，然后在厨房吃早餐。
- 上楼，穿上公务服出门。与弗雷德交谈并去健身房。

- Bully Fred (增加恶趣味)
- 悄悄去用 Insta (马上就到了健身房)
- 继续欺负弗雷德 (增加恶趣味)
- 悄悄去用 Insta (马上就到了健身房)
- 继续欺负弗雷德 (增加恶趣味)
- 继续欺负弗雷德 (增加恶趣味)

健身房

- 进入健身房，去更衣室和丽贝卡（金发女孩）交谈
- 一切都很棒 (减少讨厌，重要的是后来的快乐结局 2)
- 迪克是个白痴 (增加恶趣味，对以后很重要，你对迪克不好)
 - 斯蒂芬妮，你太省级了..... (增加恶趣味)
 - ... (减少恶趣味)



- 换衣服 (点击如上标记)
- 去健身房，与教练交谈并开始做瑜伽。
 - 粗鲁地拒绝 (增加恶趣味)
 - 说不 (什么也没发生)
- 回去再换衣服。观看现场
- Mrrrrr... (观看内容)
- 下次你更聪明 (你错过了现场)

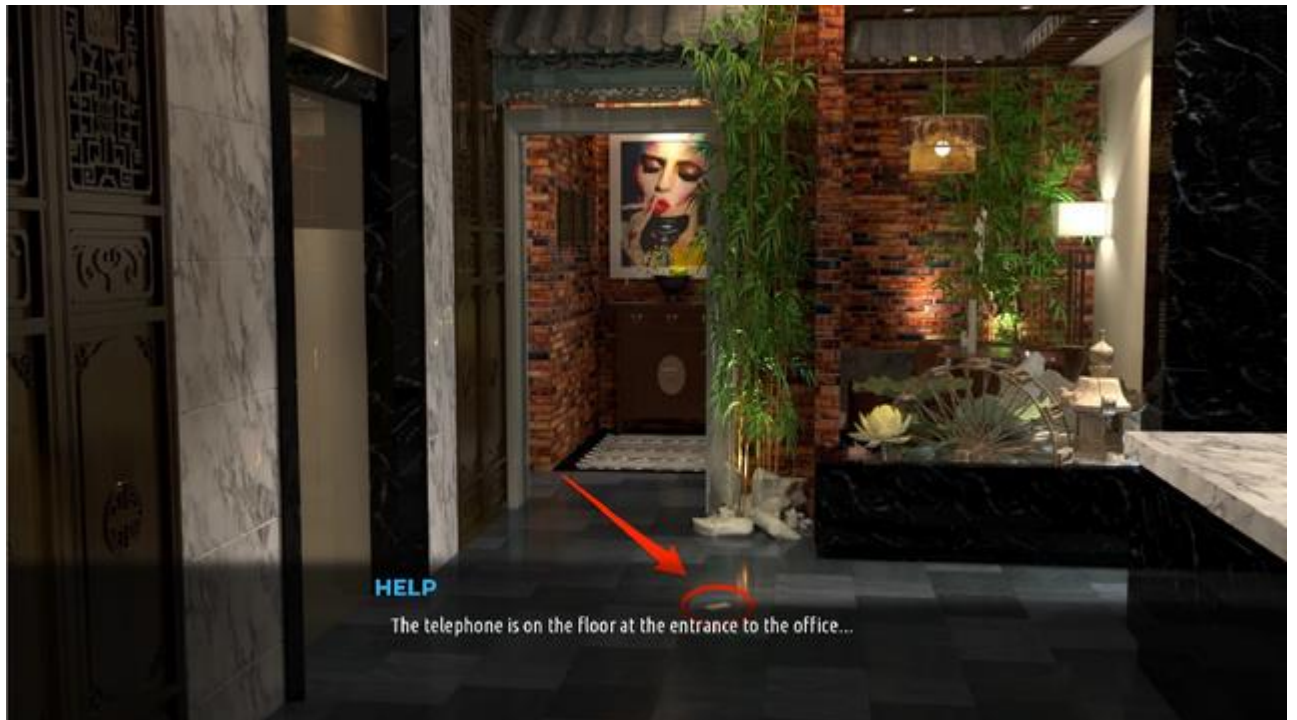
- 隐藏场景：如果之前选择了“Mrrr”，回到健身房和更衣室。☺
- 完成后，与弗雷德交谈，开车去银行，与红发女孩交谈。
 - 你已经非常……（增加恶趣味）
 - 我完全理解（什么也没发生）
- 再次与弗雷德交谈，然后开车去史蒂夫的办公室。

史蒂夫的办公室

- 与他的秘书简交谈
 - 你们俩都会消失…（增加恶趣味）
 - 我会踢你老板的屁股（什么也没发生）
- 去史蒂夫的办公室，和他谈四次。
 - 如果你对我撒谎……（增加恶趣味）
 - 但我会记得…（什么也没发生）
- 离开史蒂夫的办公室，再次与他的秘书简交谈
 - 没关系了。（增加恶趣味）
 - 我会看看你的行为（减少讨厌）
- 离开，与弗雷德交谈，然后开车去你的办公室
 - 我厌倦了这些行人（增加恶趣味）
 - 悄悄去用 Insta（你马上就到了你的办公室）

莫妮卡的办公室

- 进去，乘电梯，和你的秘书谈谈，到你的办公桌前喝杯茶。
- 找到你的手机。它在这里：



- 收到手机后，出门，与弗雷德交谈，然后开车去服装店
 - Bully Fred（增加恶趣味）
 - 悄悄去用 Insta（马上到店）
 - 继续欺负弗雷德（增加恶趣味）
 - 悄悄去用 Insta（马上到店）
- 沿着街走。走到十字路口，面对妓女。
 - 斥责妓女（增加恶趣味）
 - 可怜她（减少恶趣味）
- 走在街上，和烤肉串老兄交谈。
 - 天哪，这是什么动物？（增加恶趣味）
 - 礼貌地拒绝（减少讨厌）

服装店

- 步行到服装店，进去，与收银员交谈并归还衣服。
 - 没有，婊子！（增加恶趣味）
 - 把裙子还回去（减少恶趣味）
- 走回街角，与弗雷德交谈，然后回家。
 - 继续对他大吼大叫（增加恶趣味）
 - 悄悄去用 Insta（马上到家）

在家

- 在家照办。换衣服，洗澡，吃晚饭。换内衣去睡觉。

第三天

- - 解雇某人（增加恶趣味）
 - 只是美好的一天……（减少讨厌）
 - 解雇蒂芙尼和简（增加恶趣味）
 - 给他们一个机会（减少恶趣味）
 - 解雇弗雷德（增加恶趣味）
 - 给他一个机会（减少恶趣味）
- 换衣服，洗澡或淋浴。与朱莉娅交谈并享用早餐。
- 换上漂亮的衣服，到外面去和弗雷德谈谈。开车去你的办公室。

秘密结局 1 / 警察局

- 如果你一直都非常友善并且点击了所有减少你的恶趣味的项目，你现在就不会被马库斯逮捕了。您可以点击“我下次再来，不是现在”。
- 为什么不去那里（带你去马库斯，故事还在继续）
- 去警局和女警对话两次！
- 选择“是的，让他来这里”继续。
- 与侦探交谈并进入（你的命运）
- 与马库斯交谈并尝试离开



- 与马库斯交谈几次，再次尝试逃跑，最后发现自己在牢房里。

第 3 - 15 天

- 步行到酒吧。其他囚犯注意到了你。
- 与他们交谈.....您的选择在这里并不重要。
- 再次入睡。
- 在酒吧大吵大闹，最后饿着肚子上床睡觉。
- 摇晃酒吧，直到监督者回来。根据你的恶趣味，你现在有两个选择。
- 欺骗守卫找出他的名字
- 请”让我吃！
- 从现在开始几天继续这个故事。
- 当有一天其他囚犯知道你的计划时，你可以选择向他们炫耀自己或威胁他们闭嘴。
 - 我知道怎么做（莫妮卡不炫耀自己）
 - 我别无选择（莫妮卡下流）
- 继续讲故事，直到囚犯想看更多
 - 我知道怎么做（莫妮卡不炫耀自己）
 - 我别无选择（莫妮卡下流）
- 继续讲故事，直到囚犯想看更多
 - 我知道怎么做（莫妮卡不炫耀自己）
 - 我别无选择（莫妮卡下流）
 - 我没有给你看任何东西（莫妮卡没有炫耀自己）

- 也许以某种方式拉……（莫妮卡表现得很淫荡）
- I DO NOT DO IT IT...（莫妮卡不炫耀自己）
- 我别无选择（莫妮卡下流）
- 在这里继续线性故事，直到您差点被强奸并被带到马库斯。
- 坐在椅子上和马库斯交谈几次。
 - 你这个恶心的混蛋（惩罚）
 - ...（没有惩罚）
- 你又被带到楼上的马库斯那里。坐下来与他交谈，直到到达下图所示的位置。您只能选择第一个选项。



- 离开这个地方
- 走到你家，和那里的警卫争论。
- 去迪克的办公室并被拒绝。
- 离开屏幕右上角的建筑物后，单击地图。
- 前往拉格兰德酒店。
- 与接待处管理员交谈，然后再次回到街上。
- 去服装店，进入更衣室。再次离开它。现在收银员应该已经离开了商店。去收银台拿巧克力。再次进入更衣室并点击沙发。你现在可以睡在那里了。

第 16 天

- 一觉醒来，店员回来了。

- 警察会来.....（取决于你的恶趣味，**增加它**）
- 没必要...（取决于你的恶趣味，**减少它**）
- 完成对话后，走到外面的街道上，然后去迪克的办公室。
- 与楼下的秘书交谈，然后去办公室与迪克的私人秘书交谈。
- 在你找不到椅子（没有）之后，回去再和她说话。
- 离开大楼。
- 去一个随机的其他位置，然后回到迪克的办公室。
- 在楼上和他的秘书再说一遍，然后再次离开。
- 再去别的地方。当你回到迪克的办公室时，应该是晚上了。
- 再次与他的秘书交谈，离开并点击地图。
- 走到街角。
- 去找沙瓦玛人并与他交谈。
 - 那个肮脏的小巷.....（**增加恶趣味**）
- 转到“网关”并进入旅馆，如下所示：



- 与佩里交谈。
- 要继续，请选择“它，女士，我是对的”.....
- 选择“佩里，我们做个交易”
- 选择“我同意”
- 把你的衣服放在盒子里。




- 当佩里向您展示她多毛的阴户时，再次点击佩里，拒绝并回宿舍。
- 洗个澡然后上床睡觉。（你可以而且应该 - 不仅在这里 - 总是环顾四周）。
- 同时在店里：
- 放松（h-内容）
- 回家（无奖金场景）

第十七天

- 冲个澡，躲避威胁。途中，捡起妓女的衣服：



- 走到房子的边缘，穿上它们：



- 回去再去服装店。
- 进入商店并再次离开。单击地图并转到迪克。
- 与他的秘书交谈后，点击迪克办公室的门进入。
- 最后你可以和迪克谈谈。在他身上点击几次。

- YOU FAT SLUG（故事还在继续）
- 迪克，真的……（秘密快乐结局#2。如果你在每一个关于迪克的决定中一直对他很好，它就会奏效）。
- 与迪克交谈后，离开他的办公楼。在街上，您看到弗雷德站在那里。跟他谈。
- 上车，开往“你的”家。
- 弗雷德向你求婚。
 - 我不想（没有选择）
 - 我从来没有做过……（你给一个hj）
 - 加快动作（你用打手枪结束场景）
 - 弗雷德，你会停下来吗？（更多 h 内容，包括 bj）
- 与您家的新主人交谈后，进入大楼。
- 上楼去洗手间换上新女仆制服。
- 试着洗个澡。之后去厨房尝试吃东西。
- 上楼，去客人卧室。



- 贝蒂又来了，把你赶出去了。
- 去楼下的休息室和拉尔夫谈谈钱的事。
- 之后，进入地下室。进入洗衣房。从那里你可以继续。
- 深入地下室，走最远的走廊。
- 从桌上拿走你的时尚杂志，换衣服。上床睡个好觉……
- 睡觉前保存游戏。您可以使用第 2 集的安全文件☺